

2월 ESS Battery : 미국 Grid ESS 증가

2026년 2월 ESS Data in detail | 2026.3.19



투자 의견

Overweight

Analyst 김현수 hyunsoo@hanafn.com

RA 홍지원

지역별 ESS 배터리 신규 설치량

(단위: GWh, %)

	지역	Grid		BTM		Total		누적 (1-2월)	Grid		BTM		Total	
		설치량	YoY	설치량	YoY	설치량	YoY		설치량	YoY	설치량	YoY	설치량	YoY
2월	글로벌	17.1	65.7	4.5	Flat	21.6	45.7		30.3	20.8	9.9	Flat	40.2	14.9
	미국	2.5	463.0	0.6	Flat	3.2	190.4		5.0	193.4	1.2	Flat	6.3	113.2
	유럽	1.5	17.5	0.6	Flat	2.1	11.8		2.9	62.5	1.3	Flat	4.2	35.8
	중국	9.1	22.9	1.6	Flat	10.7	18.8		15.9	-8.2	4.0	Flat	19.9	-6.7
	기타	3.9	240.0	1.6	Flat	5.6	98.7		6.5	51.8	3.4	Flat	9.9	28.8

자료: Rho Motion, 하나증권

주1) BTM(Behind The Meter) : 전력계를 기준으로 고객 측에 위치한 분산 에너지 자원, 가정, 건물, 공장 등에서 자체적으로 에너지를 생산, 저장, 관리하는 시스템을 말하며, 주로 건물이나 시설 내의 태양광 패널, 에너지저장시스템(ESS) 등이 해당. 발전소, 송배전망 등 전력회사가 관리하는 FTM(Front The Meter)과 대비되는 개념

전력망(Grid) 시장 내 연계 유형별 ESS 배터리 신규 설치량

(단위: GWh, %)

	연계 유형	설치량(GWh)		YoY(%)	누적 (1-2월)	설치량(GWh)		YoY(%)
2월	Grid	14.5	140.6			24.8	66.7	
	Wind+Solar	0.0	N/A			0.4	-60.4	
	Wind	0.4	-65.3			0.8	-77.5	
	Solar	2.1	-8.6			3.6	-34.3	
	기타	0.2	N/A			0.7	N/A	

자료: Rho Motion, 하나증권

글로벌 ESS 케미스트리별 신규 설치 비중

케미스트리 • 2월 글로벌 ESS 케미스트리별 비중은 LFP 90.6%(MoM +0.6%p), NCM 2.3%(MoM -1.3%p), Flow Battery 3.7%(MoM +1.2%p), Sodium based 1.4%(MoM +0.1%p), 기타 2.1%(MoM -0.7%p)

시사점 및 의견: 미국 Grid ESS 설치 큰 폭 증가

- 2월 글로벌 ESS 신규 설치량(Grid+BTM)은 21.6GWh로, 전년 대비 +46% 증가했다. 오세아니아 지역 대형 그리드 프로젝트 가동과 유럽·북미의 견조한 수요 증가세가 맞물린 영향으로 분석된다.
- 신규 설치량의 79%를 차지하는 전력망(Grid)의 경우, 2월에 17.1GWh(YoY +66%) 규모의 ESS가 새로 설치돼 가동을 시작했다. 지역별로 보면, 2월 신규 설치량은 모든 지역에서 성장을 보였다. 누적 기준으로도 중국 제외한 모든 지역에서 설치량이 증가했는데, 특히 미국의 증가폭이 컸다(+193%). 2025년 초 인허가·계통연계 일정 조정으로 설치가 일시적으로 낮았던 데 따른 기저효과가 컸으나 전반적인 시장 수요 강세 역시 영향을 준 것으로 판단한다.
- 설치량 중 21%를 차지하는 BTM(Behind The Meter) 시장에서는 2월에 글로벌 4.5GWh(YoY Flat)의 ESS가 신규 설치돼 가동을 시작했다. 모든 지역(미국, 유럽, 중국, 기타)에서 신규 설치량은 전년 대비 Flat 수준이었다.
- 전력망(Grid) 시장 내 연계유형별 설치량을 살펴보면, 송전망에 직접 연결돼 전력 상황에 따라 충·방전을 하는 독립형 BESS(Stand-alone BESS)의 경우 2월 14.5GWh가 신규 설치되며 전년 대비 +141% 증가했다. 2월 풍력 연계 ESS 설치량은 전년 0.4GWh로 전년 대비 -65%, 태양광 연계 ESS는 2.1GWh로 -9% 감소했다. 풍력·태양광·하이브리드(풍력+태양광) 연계 ESS 합산 설치량은 2월 2.5GWh로, 전년 대비 -43% 감소했다. 다만 재생에너지 프로젝트는 입찰·인허가 일정이 특정 시점에 집중되는 특성이 있어, 2026년 2월의 YoY 감소는 수요 둔화에 기인하기보다 입찰·가동 스케줄에 따른 영향이라고 해석된다.
- 2월 ESS 신규 설치량 중 LFP는 91%, NCM은 2%를 차지했다. Flow Battery의 경우 4%를 차지했는데, 장주기(4시간 이상) 수요가 커진 일부 Grid 프로젝트에서 리튬이온 대비 긴 수명 사이클과 높은 안전성을 이유로 채택 비중이 늘어난 것으로 해석된다. 다만, 장수명 및 저원가 특성이 가장 요구되는 ESS 시장에서 LFP의 과점 구도는 향후 지속될 것으로 판단한다.
- 한편, 유럽은 IAA(산업가속법) 초안을 통해 에너지저장용 배터리 셀의 EU 역내 조달을 요구하고 있다. 이에 따라 폴란드·헝가리 등 현지 생산 거점을 보유한 국내 배터리 업체들에 수혜가 예상된다. 미국에서도 현지 공장을 보유한 한국 기업들의 수혜가 확대되고 있다. ESS 냉각 시스템 업체 한중엔시에는 미국 인디애나주 헌팅턴에 ESS 부품 공장을 2026년 4월 착공해 2027년 6월 가동할 계획이다. IRA 시행 이후 배터리 관련 역내 조달 기준이 강화되는 가운데, OBB 법안에서도 관련 조건이 강화되며, 국내 ESS 기업들의 북미 현지 생산 투자가 지속 확대되는 추세다. 유럽과 미국에 현지 생산 거점을 확보한 기업을 중심으로 매수를 권고한다(LG에너지솔루션, 삼성SDI, 더블유씨피, 한중엔시에스 등).

하나증권 리서치센터

1. 글로벌 ESS 신규 설치량

1) ESS 배터리 설치량

2월 글로벌 ESS 신규 설치량은 +46%(YoY) 증가한 21.6GWh를 기록했다. 분류별 설치량은 Grid 17.1GWh(+66%), BTM 4.5GWh(Flat)다.

글로벌 2월 누적 설치량은 40.2GWh를 기록하며, 전년 대비 15% 증가했고, 분류별 설치량은 Grid 30.3GWh(+21%), BTM 9.9GWh(Flat)다.

글로벌 2월 ESS 케미스트리별 비중은 LFP 90.6%(MoM +0.6%p), NCM 2.3%(MoM -1.3%p), Flow Battery 3.7%(MoM +1.2%p), Sodium based 1.4%(MoM +0.1%p), 기타 2.1%(MoM -0.7%p)다.

도표 1. ESS 신규 설치량

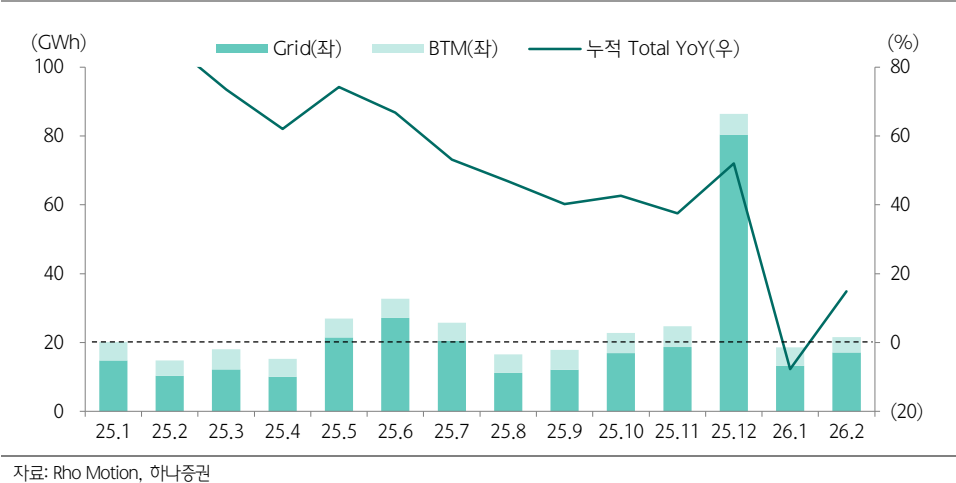


도표 2. ESS 케미스트리별 비중

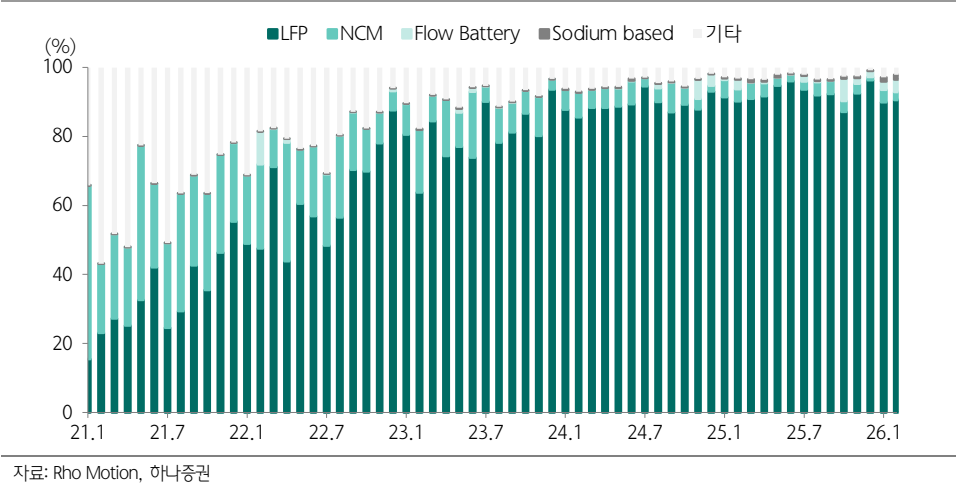
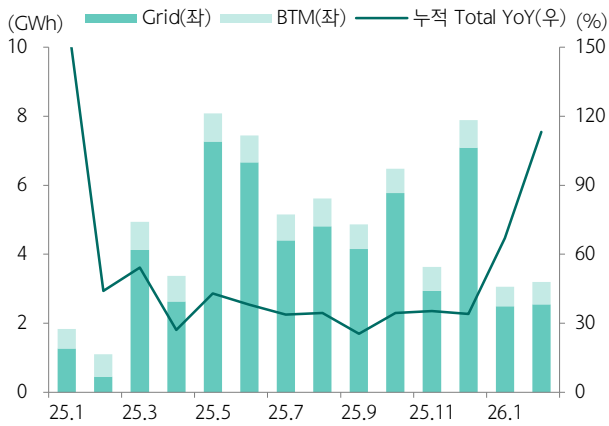
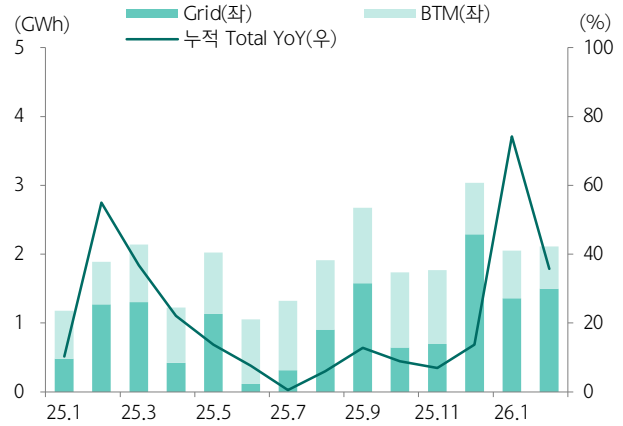


도표 3. 미국 ESS 신규 설치량



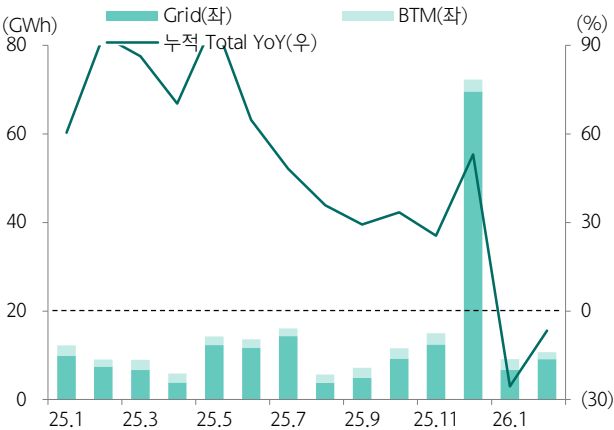
자료: Rho Motion, 하나증권

도표 4. 유럽 ESS 신규 설치량



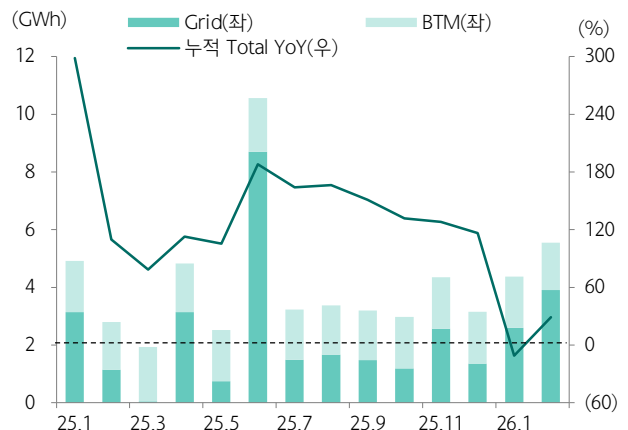
자료: Rho Motion, 하나증권

도표 5. 중국 ESS 신규 설치량



자료: Rho Motion, 하나증권

도표 6. 기타 지역 ESS 신규 설치량



자료: Rho Motion, 하나증권

지역별로 보면, 2월 미국 ESS 신규 설치량은 +190%(YoY) 증가한 3.2GWh를 기록했으며, 분류별 설치량은 Grid 2.5GWh(+463%), BTM 0.6GWh(Flat)다. 누적 설치량은 전년 대비 +113% 증가한 6.3GWh이며, 이 중 Grid가 5.0GWh(+193%), BTM이 1.2GWh(Flat)를 차지했다.

2월 유럽 ESS 신규 설치량은 +12%(YoY) 증가한 2.1GWh를 기록했으며, 분류별 설치량은 Grid 1.5GWh(+18%), BTM 0.6GWh(Flat)다. 누적 설치량은 전년 대비 +36% 증가한 4.2GWh이며, 이 중 Grid가 2.9GWh(+63%), BTM이 1.3GWh(Flat)를 차지했다.

2월 중국 ESS 신규 설치량은 +19%(YoY) 증가한 10.7GWh를 기록했으며, 분류별 설치량은 Grid 9.1GWh(+23%), BTM 1.6GWh(Flat)다. 누적 설치량은 전년 대비 -7% 감소한 19.9GWh이며, 이 중 Grid가 15.9GWh(-8%), BTM이 4GWh(Flat)를 차지했다.

2월 기타 지역 ESS 신규 설치량은 +99%(YoY) 증가한 5.6GWh를 기록했으며, 분류별 설치량은 Grid 3.9GWh(240%), BTM 1.6GWh(Flat)다. 누적 설치량은 전년 대비 29% 증가한 9.9GWh이며, 이 중 Grid가 6.5GWh(+52%), BTM이 3.4GWh(Flat)를 차지했다.

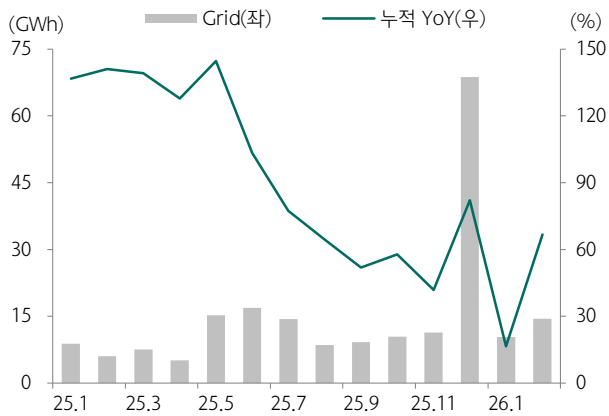
2. 글로벌 전력망(Grid) 시장 내 연계 유형별 설치량

1) 연계 유형별 ESS 배터리 설치량

글로벌 2월 Grid형 ESS 배터리 연계 유형별 신규 설치량은 Grid 14.5GWh(+141%(YoY)), Wind+Solar 0.0GWh(N/A), Wind 0.4GWh(-65%), Solar 2.1GWh(-9%), Gas Plant&Other 0.2GWh(N/A)다.

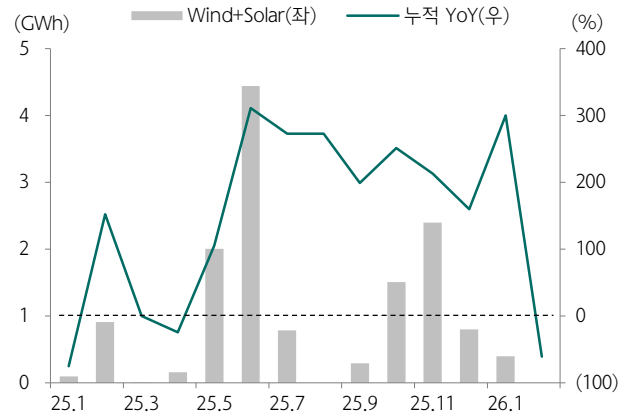
2월 누적 Grid형 ESS 배터리 발전원별 신규 설치량은 Grid 24.8GWh(+67%(YoY)), Wind+Solar 0.4GWh(-60%), Wind 0.8GWh(-78%), Solar 3.6GWh(-34%), Gas Plant&Other 0.7GWh(N/A)다.

도표 7. Grid(독립형 ESS) 배터리 신규 설치량



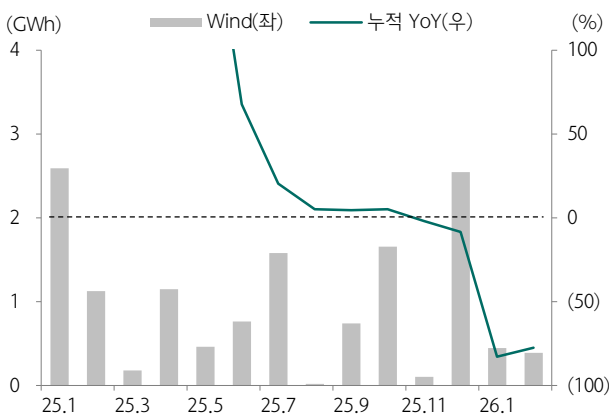
자료: Rho Motion, 하나증권

도표 8. Wind+Solar 연계 ESS 배터리 신규 설치량



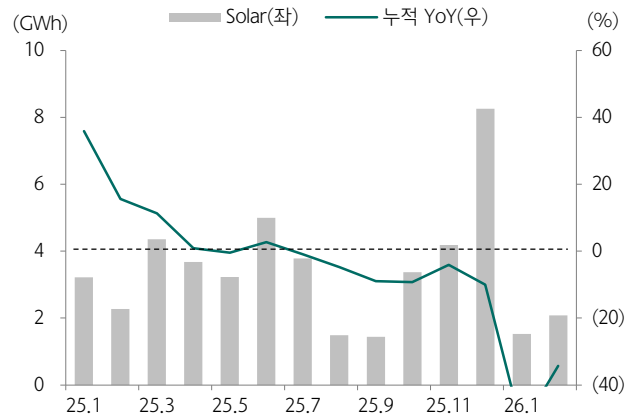
자료: Rho Motion, 하나증권

도표 9. Wind 연계 ESS 배터리 신규 설치량



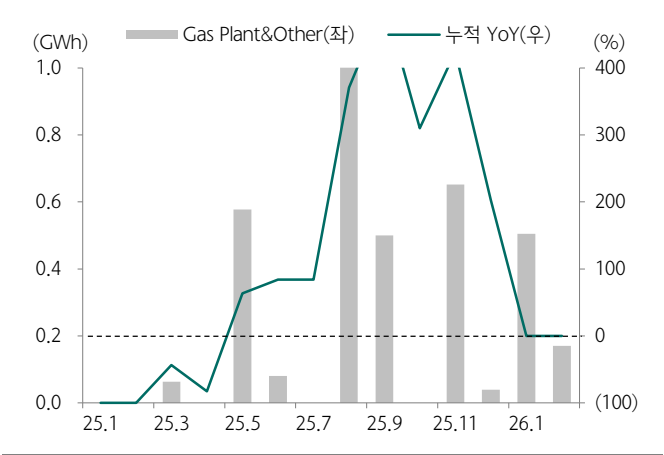
자료: Rho Motion, 하나증권

도표 10. Solar 연계 ESS 배터리 신규 설치량



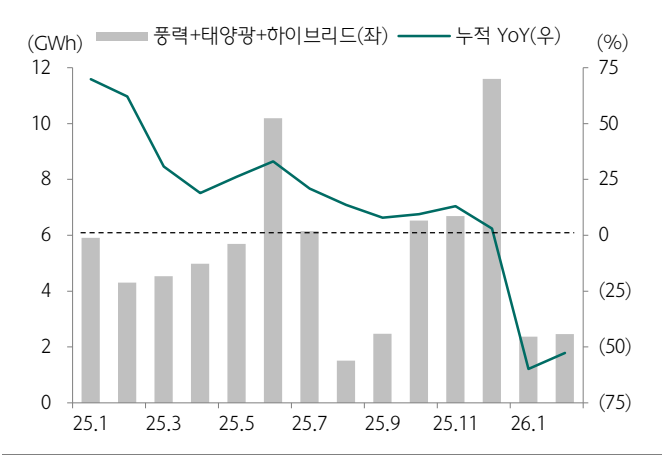
자료: Rho Motion, 하나증권

도표 11. Gas Plant & Other 연계 ESS 배터리 신규 설치량



자료: Rho Motion, 하나증권

도표 12. 풍력+태양광+하이브리드 연계 ESS 배터리 신규 설치량



주1) 하이브리드: Wind+Solar

자료: Rho Motion, 하나증권

Appendix. 용어 정리

용어	설명
Grid	<ul style="list-style-type: none">- BESS가 특정 발전소 없이, 송전망(Grid)에만 직접 연결됨- 전력시장 상황에 따라 충·방전을 하며, 다양한 발전원에서 공급된 전력을 저장/방출- 흔히 독립형 BESS(Stand-alone BESS) 라고 부름
Wind + Solar	<ul style="list-style-type: none">- BESS가 풍력 발전소와 태양광 발전소 양쪽 모두에 연결되어 함께 운영- 예: 하이브리드 재생에너지 단지 + BESS
Wind	<ul style="list-style-type: none">- BESS가 풍력 발전소와 묶여 있음- 풍력 변동성을 보완하고, 전력시장에 더 안정적으로 전력을 공급하기 위함
Solar	<ul style="list-style-type: none">- BESS가 태양광 발전소와 묶여 있음- 낮에 남는 전기를 저장해 저녁 피크 때 방전
Gas Plant & Other	<ul style="list-style-type: none">- BESS가 가스발전소나 기타 발전원(바이오매스, 수력, 지열 등)과 묶여 있음- 예: 가스발전소 빠른 기동 보완, 부하추종(load-following) 성능 강화

자료: 하나증권

Compliance Notice

- 당사는 2026년 3월 19일 현재 해당회사의 지분을 1%이상 보유하고 있지 않습니다.
- 본 자료를 작성한 애널리스트(김현수)는 자료의 작성과 관련하여 외부의 압력이나 부당한 간섭을 받지 않았으며, 본인의 의견을 정확하게 반영하여 신의성실하게 작성 하였습니다.
- 본 자료는 기관투자자 등 제 3자에게 사전 제공한 사실이 없습니다.
- 본 자료를 작성한 애널리스트(김현수)는 2026년 3월 19일 현재 해당회사의 유가증 권을 보유하고 있지 않습니다.

본 조사항목은 고객의 투자에 정보를 제공할 목적으로 작성되었으며, 어떠한 경우에도 무단 복제 및 배포 될 수 없습니다. 또한 본 자료에 수록된 내용은 당사가 신뢰할 만한 자료 및 정보로 얻어진 것이나, 그 정확성이나 완전성을 보장할 수 없으므로 투자자 자 신의 판단과 책임하에 최종결정을 하시기 바랍니다. 따라서 어떠한 경우에도 본 자료는 고객의 주식투자의 결과에 대한 법적 책임소재의 증빙자료로 사용될 수 없습니다.

투자등급 관련사항 및 투자의견 비율공시

- **투자의견의 유효기간은 추천일 이후 12개월을 기준으로 적용**
- **기업의 분류**
BUY(매수)_목표주가가 현주가 대비 15% 이상 상승 여력
Neutral(중립)_목표주가가 현주가 대비 -15%~15% 등락
Reduce(비중축소)_목표주가가 현주가 대비 15% 이상 하락 가능

- **산업의 분류**
Overweight(비중확대)_업종지수가 현재지수 대비 15% 이상 상승 여력
Neutral(중립)_업종지수가 현재지수 대비 -15%~15% 등락
Underweight(비중축소)_업종지수가 현재지수 대비 -15%~15% 등락

투자등급	BUY(매수)	Neutral(중립)	Reduce(매도)	합계
금융투자상품의 비율	93.31%	6.69%	0.00%	100%
* 기준일: 2026년 3월 16일				