

2026년 1분기 경영실적

2026년 5월 7일



Disclaimer

본 자료는 HD현대중공업 주식회사(이하 “회사”)에 의해 작성되었으며, 본 자료에 포함된 2026년 1분기 경영실적은 외부감사인의 회계감사가 완료되지 않은 상태에서 투자자 여러분의 편의를 위해 작성된 자료로서, 추후 그 내용 중 일부가 달라질 수 있음을 양지하시기 바랍니다.

회사는 본 자료에 서술된 경영실적의 정확성과 완벽성에 대해 보장하지 않으며, 자료작성일 현재의 사실을 기술한 내용에 대해 향후 갱신 관련 책임을 지지 않습니다.

또한, 본 자료는 미래에 대한 예측정보를 포함하고 있습니다.

이러한 예측 정보는 이미 알려진 또는 아직 알려지지 않은 위험과 시장 상황, 기타 불명확한 사정 또는 당초 예상하였던 사정의 변경에 따라 영향을 받을 수 있고, 이에 기재되거나 암시된 내용과 실제 결과 사이에는 중대한 차이가 있을 수 있으며, 시장 환경의 변화와 전략 수정 등에 따라 예고 없이 달라질 수 있습니다.

이 자료는 투자자 여러분의 투자 판단을 위한 참고자료로 작성된 것으로, 당사 및 당사의 임직원들은 이 자료의 내용과 관련하여 투자자 여러분에게 어떠한 보증도 제공하지 아니하며, 과실 및 기타의 경우를 포함하여 그 어떠한 책임도 부담하지 않음을 알려 드립니다.

본 자료는 비영리 목적으로 내용 변경 없이 사용이 가능하고(단, 출처표시 필수), 회사의 사전 승인 없이 내용이 변경된 자료의 무단 배포 및 복제는 법적인 제재를 받을 수 있음을 유념해 주시기 바랍니다.

Contents



1. 2026년 1분기 HD현대중공업 실적 요약
2. 사업부문별 경영실적
3. 영업외손익 및 당기순손익
4. 재무비율

1. 2026년 1분기 HD현대중공업 실적 요약

1Q26 연결 실적 요약

- ✓ 매출액: 합병 온기 반영에 따른 중형선 사업부 매출 확대 및 엔진 매출 증가로 QoQ +13.9% 증가
- ✓ 영업이익: 매출 증가와 생산성 향상 및 제품믹스 개선으로 조선, 엔진 사업부 이익 증가하며 QoQ+57.5% 증가

(단위 : 억 원)					
구 분	1Q25	4Q25	1Q26	QoQ	YoY
매출액	38,225	51,931	59,163	13.9%	54.8%
영업이익	4,337	5,750	9,054	57.5%	108.8%
영업이익률(%)	11.3%	11.1%	15.3%	4.2%p	4.0%p
영업외손익	-574	-13	1,511	-	-
당기순이익	2,842	4,896	7,738	58.0%	172.3%
지배지분순이익	2,842	4,896	7,738	58.0%	172.3%

4 주1. K-IFRS 연결재무제표 기준
주2. HD현대미포는 2025년 12월 1일부로 현대중공업과 합병되었으며, 이에 따라 2025년 4분기 실적에는 HD현대미포의 1개월치 실적만 반영되었음

2. 사업부문별 경영실적

사업부문별 연결기준 실적

(단위 : 억 원)

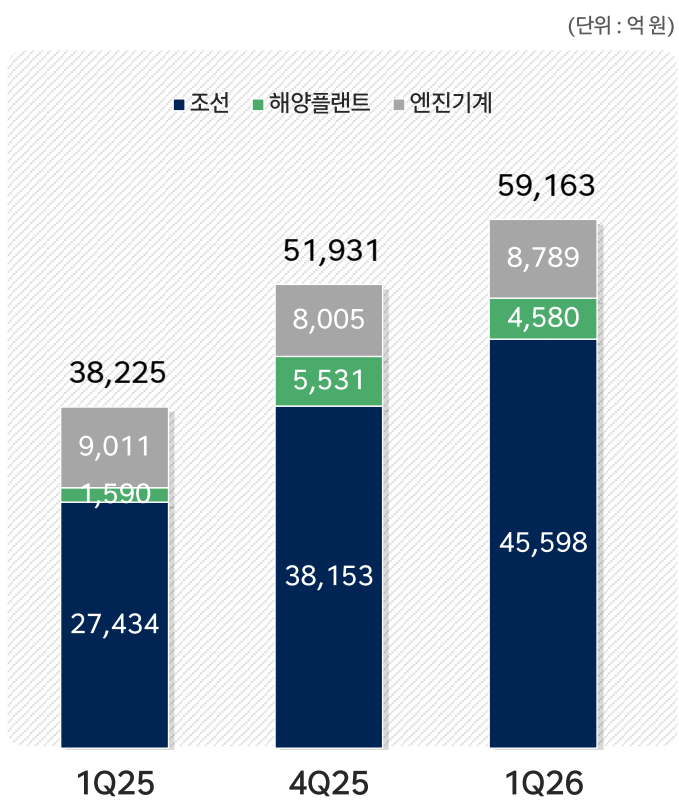
구 분		2025년 1분기			2025년 4분기			2026년 1분기		
		매 출	영업이익		매 출	영업이익		매 출	영업이익	
				%			%			%
조 선	상 선	25,753	3,298	12.8	34,654	4,141	11.9	42,780	6,783	15.9
	함 정	1,681	256	15.2	3,499	225	6.4	2,818	343	12.2
	계	27,434	3,554	13.0	38,153	4,366	11.4	45,598	7,126	15.6
해양 플랜트		1,590	85	5.3	5,531	968	17.5	4,580	866	18.9
엔 진 기 계		9,011	1,418	15.7	8,005	1,473	18.4	8,789	1,852	21.1
기 타		190	-720	-	242	-1,057	-	196	-790	-
총 계		38,225	4,337	11.3	51,931	5,750	11.1	59,163	9,054	15.3

주1. K-IFRS 연결재무제표 기준

주2. HD현대미포는 2025년 12월 1일부로 현대중공업과 합병되었으며, 이에 따라 2025년 4분기 실적에는 HD현대미포의 1개월치 실적만 반영되었음

2. 사업부문별 경영실적

사업부문별 매출



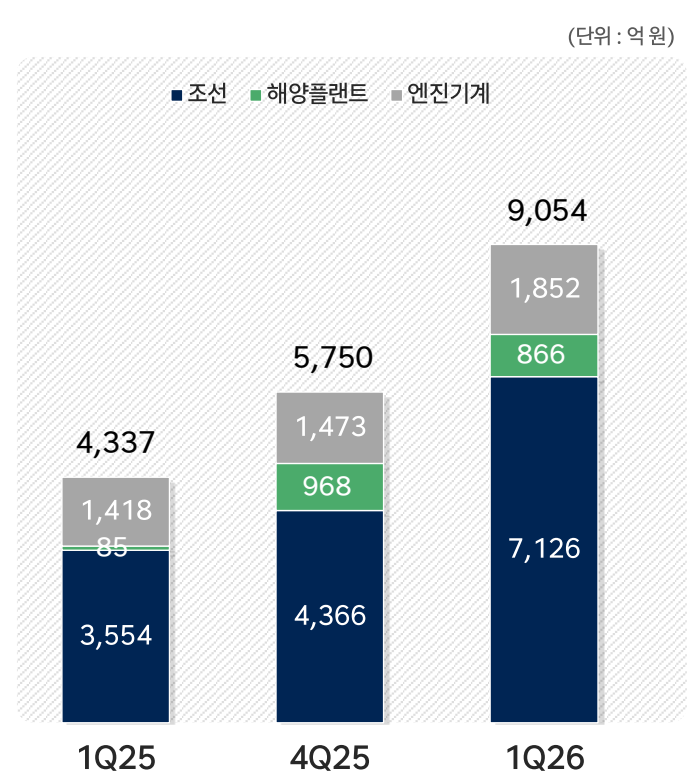
매출 증감 사유 (QoQ)

	QoQ	YoY
조선	19.5%	66.2%
해양플랜트	-17.2%	188.1%
엔진기계	9.8%	-2.5%

주1. K-IFRS 연결재무제표 기준
주2. HD현대미포는 2025년 12월 1일부로 HD현대중공업과 합병되었으며, 이에 따라 2025년 4분기 실적에는 HD현대미포의 1개월치 실적만 반영되었음
주3. HD현대중공업 조선 사업부문에 중형선(구 현대미포)과 함정(구 특수선) 포함

2. 사업부문별 경영실적

사업부문별 영업이익



영업이익 증감 사유 (QoQ)

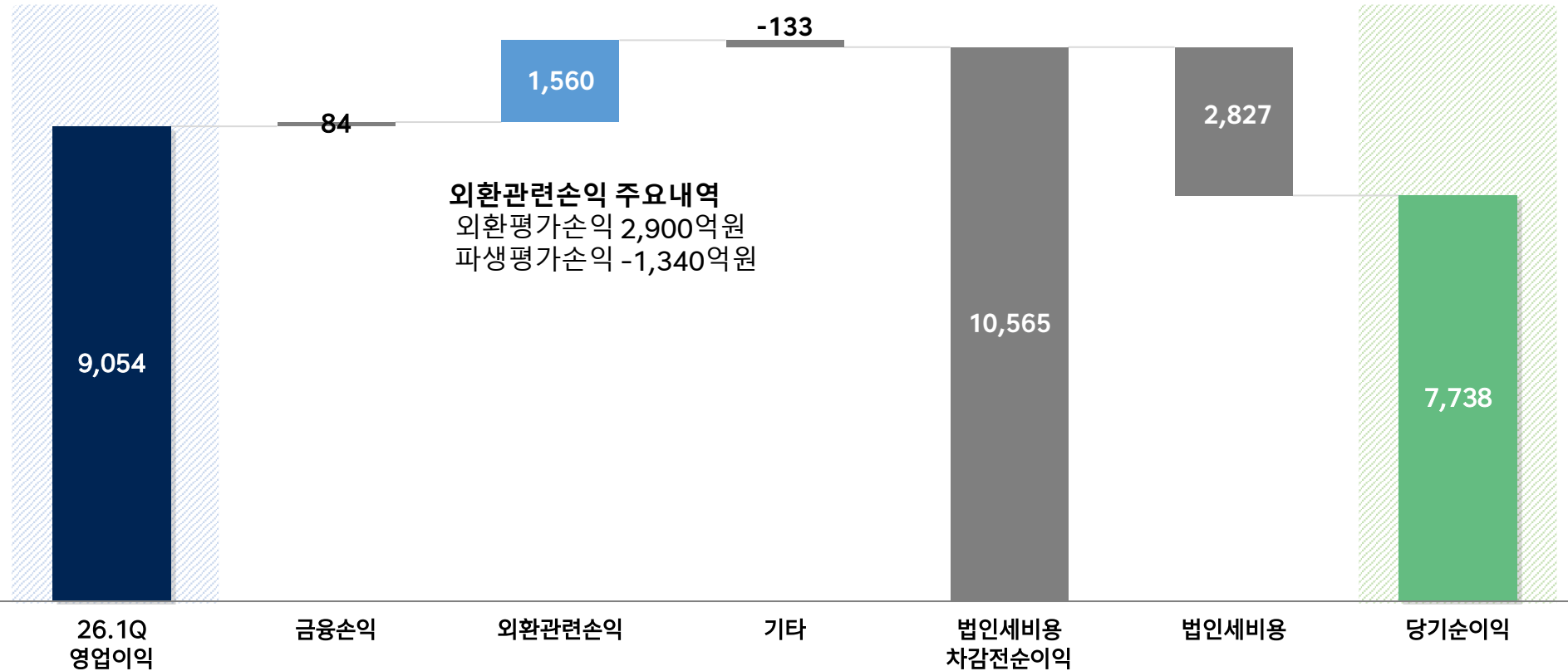
		QoQ	YoY
조선	• 매출 증가 및 생산성 향상에 따른 고선가 선박의 매출 비중 확대	63.2%	100.5%
해양플랜트	• 매출 감소와 전분기 C/O에 따른 일회성 이익 기저 효과에도 불구하고, Trion FPU 및 Ruya 프로젝트의 매출 인식 확대되며 수익성 개선 (4Q25 C/O 관련 이익 471억원)	-10.5%	918.8%
엔진기계	• 매출 증가와 제품믹스 개선 효과	25.7%	30.6%

주1. K-IFRS 연결재무제표 기준
주2. HD현대미포는 2025년 12월 1일부로 HD현대중공업과 합병되었으며, 이에 따라 2025년 4분기 실적에는 HD현대미포의 1개월치 실적만 반영되었음
주3. HD현대중공업 조선 사업부문에 중형선(구 현대미포)과 합정(구 특수선) 포함

3. 영업외손익 및 당기순손익

'26년 1분기 영업외손익 및 당기순손익

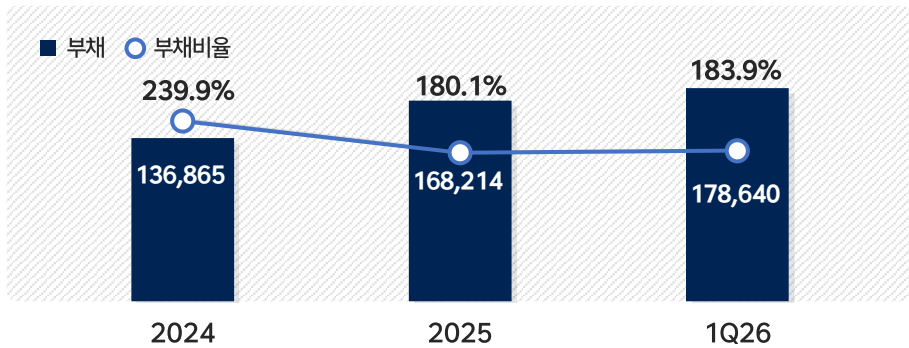
(단위 : 억 원)



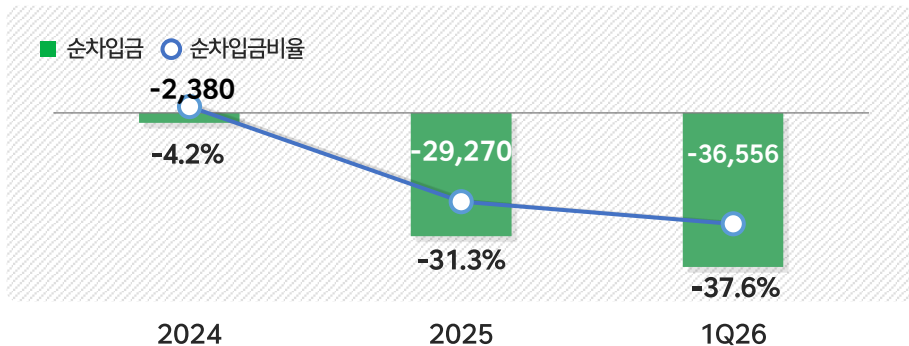
4. 재무비율

연결 부채비율

(단위 : 억 원)



연결 순차입금비율



주1. K-IFRS 연결재무제표 기준

연결 재무상태표

(단위 : 억 원)

구 분	2026년 1분기말	2025년말	2024년말
유동자산	161,852	149,800	104,031
현금및현금성자산	42,595	35,724	13,889
자산총계	275,772	261,630	193,909
유동부채	163,349	153,326	117,962
차입금	6,039	6,454	11,509
부채총계	178,640	168,214	136,865
기타자본항목	69,642	69,477	44,161
이익잉여금	27,490	23,939	12,883
자본총계	97,132	93,416	57,044

주1. 2025년 말 이후 재무제표는 HD현대미포와 HD현대중공업 합병 이후 기준으로 작성됨

